
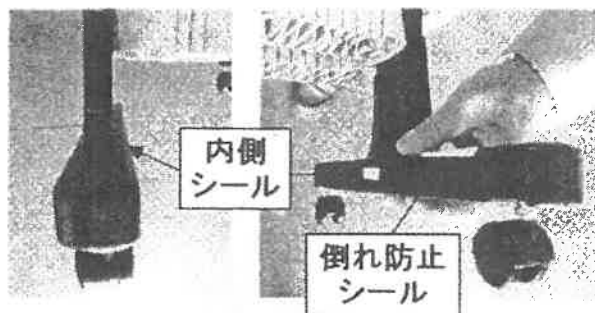
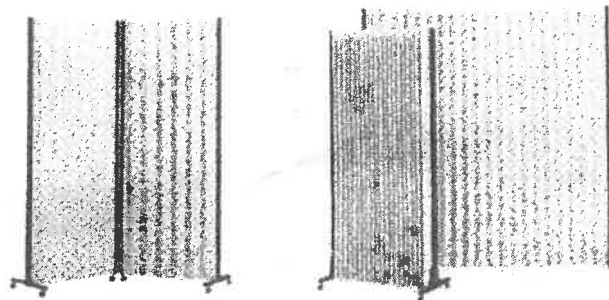


組立説明書

A5-66

アコーディオンスクリーン



上の写真のように、スタンドにある[内側]シールを確認してください。
この面がアコーディオンスクリーン本体に対して内側を向くように取り付けます。

本体の柱にスタンドの取り付け位置を合わせ、樹脂製のハンマー等で柱に対して正しくしっかりと叩き込んでください。

※正しく取付けされていないと本体のガタツキ、連結ができないなどの不具合が生じます。

付属部品リスト

①	本体	1本
②	スタンド	2本

注意・・・本体によりかからないで下さい。倒れてけがをすることがあります。